

¡Bienvenido a 4-H!



Guía Para Nuevos Miembros

CSU EXTENSION
1001 RAILROAD AVE.
(970) 625-3969



GARFIELD COUNTY
COLORADO STATE UNIVERSITY
EXTENSION



Colorado State University Extension is an equal opportunity provider. | Colorado State University does not discriminate on the basis of disability and is committed to providing reasonable accommodations. | CSU's Office of Engagement and Extension ensures meaningful access and equal opportunities to participate to individuals whose first language is not English.

Colorado State University Extension es un proveedor que ofrece igualdad de oportunidades. | Colorado State University no discrimina por motivos de discapacidad y se compromete a proporcionar adaptaciones razonables. | Office of Engagement and Extension de CSU garantiza acceso significativo e igualdad de oportunidades para participar a las personas quienes su primer idioma no es el inglés.

Tabla de Contenidos

| | |
|---|----|
| Carta de Bienvenida | 2 |
| Lista de Verificación para Jóvenes y Padres | 3 |
| Intro a 4-H | 4 |
| Clubes de 4-H | 5 |
| Procedimiento Parlamentario | 6 |
| 4-H Promesa Yoga | 7 |
| ¡Todo sobre mí! | 8 |
| Mi Club 4-H | 9 |
| Hacer Conexiones | 10 |
| Preguntas para Nuevos Amigos | 11 |
| Cómo Crecer en 4-H | 12 |
| Trabajo de Proyectos y Libros de Registros | 13 |
| Tréboles | 14 |
| Dibujo para Colorear | 15 |
| Feria del Condado | 16 |
| Junior Venta de Pecuaria | 17 |
| 4-H Cargas de Pecuaria | 18 |
| Fechas de Compra de Pecuaria | 19 |
| Reinscripción y Voluntariado | 20 |
| Recursos | 21 |

Contactos de la Oficina de Extensión:

Carla Farrand – Director del Condado y Especialista en Ciencias del Consumidor Familiar
carla.farrand@colostate.edu

Taylor Ruckman - Especialista en Desarrollo Juvenil de 4-H
taylor.ruckman@colostate.edu

Dani Wesolowski- Especialista en Desarrollo Juvenil, Enriquecimiento Escolar, STEM,
Programación Extracurricular y Americorps de 4-H
dani.wesolowski@colostate.edu

Garfield County Extension Office 1001 Railroad Ave, Rifle CO 81650
P: 970-625-3969

Bienvenidos

¡Hola amigo!

Estoy muy emocionado de que se una a la familia 4-H del Condado de Garfield. Este programa es un gran lugar para que los jóvenes aprendan habilidades para la vida, se diviertan y se conviertan en adultos jóvenes capaces y completos. 4-H a veces puede sentirse como un torbellino de aprendizaje, especialmente en el primer año, ¡pero creo en ti y quiero hacerte saber que estás rodeado de ayudantes!

Este año podrás votar en las reuniones del club, aprender nuevas habilidades y presentar todo lo que has aprendido. ¡Harás nuevos amigos y tal vez incluso viajarás por todo el estado! Espero que esta guía te ayude a sentirte preparado para el próximo año y te dé un impulso en tu carrera de 4-H. ¡Tienes esto!

Sinceramente

Taylor Ruckman



Especialista en Desarrollo Juvenil 4-H

p.d. A los padres/tutores:

4-H es una organización basada en la juventud, pero los padres y tutores juegan un papel ENORME. Siempre está invitado y alentado a participar en las actividades de 4-H, las funciones del club y la feria del condado. Sé que nadie puede asistir a todos los eventos, pero hay muchas otras maneras de participar y apoyar las metas y el desarrollo de su juventud. Si está interesado en convertirse en voluntario de 4-H del Condado de Garfield, consulte la página 20 para obtener más información. ¡Gracias por estar aquí!



Colorado State University Extension is an equal opportunity provider. | Colorado State University does not discriminate on the basis of disability and is committed to providing reasonable accommodations. | CSU's Office of Engagement and Extension ensures meaningful access and equal opportunities to participate to individuals whose first language is not English.

Colorado State University Extension es un proveedor que ofrece igualdad de oportunidades. | Colorado State University no discrimina por motivos de discapacidad y se compromete a proporcionar adaptaciones razonables. | Office of Engagement and Extension de CSU garantiza acceso significativo e igualdad de oportunidades para participar a las personas quienes su primer idioma no es el inglés.

Col.st/110t3

Lista de Verificación para Jóvenes

- Recoja los manuales de sus proyectos en la Oficina de Extensión
- ¡Descargue y/o imprima su libro de registro (e-record) desde <https://co4h.colostate.edu/program-areas/colorado-4-h-project-information/> y comience de inmediato!
- Eche un vistazo al libro de reglas de su proyecto o a los requisitos de exhibición (Pág. 21)
- Asistir y participar en al menos el 50% de las reuniones de su club
- Completar una demostración o charla
- Completa 6 horas de servicio comunitario con tu club o en otros eventos de 4-H
- Entregue su libro de registro completo con su proyecto general el día del juicio o en la fecha límite en agosto (ganado) - ¡No espere hasta el último minuto!

Lista de Verificación para Padres

- ¡Haz tu mejor esfuerzo y no tengas miedo de pedir ayuda al líder de tu club o a la Oficina de Extensión!
- ¡LEA LOS BOLETINES para conocer los plazos importantes y las noticias del proyecto!
- ¡Encuentre un amigo, un padre o voluntario experimentado, y haga preguntas!
- Apoye a su miembro de 4-H (proporcione transporte, asegúrese de que entiendan las reglas de su proyecto, ayúdelos a memorizar las promesas, etc.)
- Revise los libros de registro de su 4-Her y ayúdelos a asegurarse de que CADA sección esté llena

Sigue leyendo para obtener más información



Intro a 4-H

¡4-H es un programa dirigido por jóvenes que existe en más de 80 países diferentes! En 4-H, los jóvenes hacen nuevos amigos, desarrollan nuevas habilidades, se convierten en líderes y ayudan a dar forma a sus comunidades, país y mundo. El programa 4-H del condado de Garfield comenzó en 1916 en Rifle con solo unos pocos clubes. ¡Hoy tenemos Clubes 224-H y 3 Consejos 4-H asesores!

Emblema 4-H:



Lema 4-H: Para Mejorar lo Mejor

Eslogan 4-H: Aprender haciendo

¿Qué significan las Cuatro H's?

Head (cabeza) Aprendemos nuevas habilidades e información para usar en la vida cotidiana. La nueva información proviene de líderes, compañeros miembros y nuevas experiencias.

Heart (corazón) A través de la participación de 4-H, los miembros siempre están desarrollando su sentido de identidad y definiendo sus valores personales. Hacer conexiones con otros y adquirir habilidades sociales es otra gran parte de este programa.

Hands (manos) 4-H adopta un enfoque práctico para el aprendizaje a través del trabajo en proyectos y el servicio comunitario. Los miembros aprenden más sobre lo que les gusta hacer y cómo ayudar a los demás.

Health (salud) La responsabilidad personal es parte de nuestro código de conducta y debe inspirar a los miembros a cuidar su propia salud física y mental. Se les anima a tomar decisiones que tienen un impacto positivo en su bienestar.



Clubes 4-H

Cuando te uniste a 4-H, te inscribiste para ser parte de un club comunitario. Este club es un grupo de familias 4-H que se reúnen una vez al mes de octubre a septiembre para aprender y divertirse. Los clubes generalmente hacen servicio comunitario juntos y, a veces, recaudan fondos para comprar camisetas del club o pagar actividades.

Reuniones del club

Cada club tiene por lo menos un líder adulto, pero las reuniones del club son dirigidas por funcionarios juveniles elegidos. La mayoría de los clubes tienen sus oficiales elegidos para el año en enero. Los estatutos del club estipularán los requisitos para los jóvenes que quieran postularse para estos puestos, ¡o simplemente puede preguntarle al líder de su club!

Todas las reuniones del club deben seguir el procedimiento parlamentario como se describe en las Reglas de Orden de Robert para tomar decisiones y llevar a cabo discusiones.

Esto significa que la mayoría de las reuniones de su club seguirán este estilo de agenda:

- Llame a la reunión para ordenar
- Promesas
 - Americano
 - Compromiso 4-H
- Lectura/aprobación del Acta
- Informe del Tesorero
- Asuntos viejos/pendientes
- Nuevos negocios
- Anuncios
- Aplazar
- Demostraciones, charlas, refrigerios y recreación



Procedimiento Parlamentario Básico

Cuando su club necesite tomar una decisión, el procedimiento parlamentario ayudará a garantizar que todos sean escuchados y que se tengan en cuenta todas las ideas. Puede obtener más información sobre cómo Parli Pro organiza una reunión en <https://bit.ly/Parliamentary>.

Aquí hay un ejemplo de cómo usar Parli Pro básico:

Presidente: Necesitamos una moción para decidir nuestra próxima recaudación de fondos.

Rose: Señora Presidenta

Presidente: ¿Sí, Rose?

Rose: Me muevo para vender trenzas de mantequilla para nuestra próxima recaudación de fondos.

Sam: Apoyo esa moción

Presidente: Se ha movido y secundado adecuadamente que vendamos trenzas de mantequilla para la recaudación de fondos. ¿Hay alguna discusión?

(Esta es una oportunidad para que todos los jóvenes compartan pensamientos y preocupaciones sobre la moción que está en el piso).

Steve: Vendimos trenzas de mantequilla el año pasado y mucha gente nos preguntó si teníamos otras opciones. Es posible que necesitemos vender algo más junto con ellos, como masa para galletas.

(Si alguien está de acuerdo con Steve, puede enmendar la moción)

Sara: Señora Presidenta

Presidente: ¿Sí Sara?

Sara: Propongo enmendar la moción agregando masa para galletas a lo que venderemos

Steve: Estoy de acuerdo con eso.

El Presidente: Se ha propuesto y secundado que se modifique la moción añadiendo masa para galletas a lo que venderemos. ¿Hay alguna discusión?

Al no escuchar ninguna, votaremos sobre la enmienda. Todo a favor, di sí. Todos opuestos, dan la misma señal.

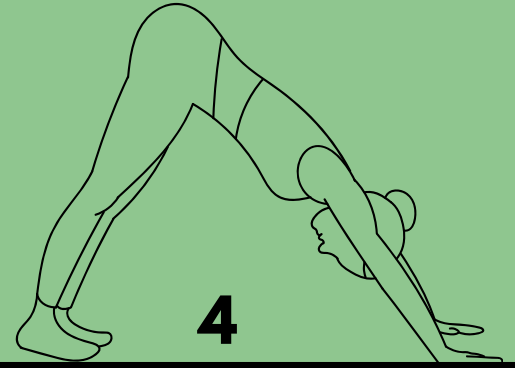

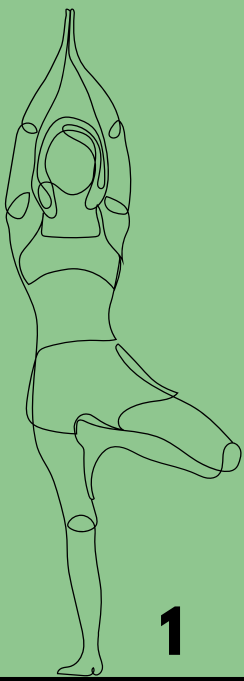
(Todos los socios JÓVENES del club pueden votar excepto el presidente.)

Se modifica la moción. 

¿Hay otra discusión sobre la moción principal?

Al no escuchar ninguna, votaremos sobre la moción para vender trenzas de mantequilla y masa para galletas para nuestra recaudación de fondos. Todo a favor, di sí. Todos opuestos, dan la misma señal.

La moción es aprobada. 



La 4-H Promesa

¡A veces la mejor manera de memorizar algo es agregar movimiento!
¡Intenta practicar el compromiso con estas posturas de yoga para recordarlo y practicar la 4-H!

- 1** Comprometo mi CABEZA a un pensamiento más amplio
- 2** mi CORAZÓN a una mayor lealtad
- 3** mis MANOS a un servicio más grande
- 4** y mi SALUD para vivir mejor
- 5** Por mi club, mi comunidad, mi país y mi mundo



¡Todo Sobre Mí!



Nombre: _____

Grupo de edad (círculo uno):

Trebol
5-7

Menor
8-10

Intermedio
11-13

Mayor
14-18

Mis Proyecto(s):

Mis Aficiones:



Mi Club 4-H

Club Nombre: _____

Mi club se reúne en _____ **on** _____
tiempo dio

Mi club se reúne en _____
localización

El líder(es) de mi club:

Nombre: _____

Número de Teléfono: _____

Nombre: _____

Número de Teléfono: _____

Hacer Conexiones

Oficiales de mi Club

Presidente: _____

Vice Presidente: _____

Secretario: _____

Tesorero: _____

Historiador: _____

Reportero: _____

Un miembro mayor del club a quien puedo pedir ayuda:

Nombre: _____

Número de Teléfono: _____

Un nuevo amigo que hice en 4-H:



Preguntas para Hacer a Nuevos Amigos

¿Cuál es tu color favorito?

¿Cuál es tu programa de televisión favorito? ¿Por qué?

¿En qué proyectos estás?

¿Qué tipo de música te gusta? ¿Por qué?

¿Dónde está tu lugar favorito para estar? ¿Por qué?

¿Qué tipo de pasatiempos tienes?

Cómo Crecer en 4-H

¡En 4-H, aprendemos haciendo! Los jóvenes aprenden habilidades útiles, trabajo en equipo y cómo servir a su comunidad y país. ¡Estas son algunas de las actividades que harás para crecer este año!

- Trabajo de proyecto: elija al menos un proyecto para completar en función de sus intereses. Complete el libro de registro asociado con su proyecto.
- Demostraciones: Comparta algo que haya aprendido con su club
- Recreación: ¡Asiste a eventos del condado, juega, haz nuevos amigos!
- Servicio comunitario: Complete al menos 6 horas de servicio comunitario con su club o en otros eventos de 4-H.
- Concursos: Puede participar en concursos opcionales como Decoración de pasteles, Cocineros creativos, Revisión de moda, Expositor principal o Sesión del condado.
- Exhibiciones: Muestre su trabajo de proyecto en la feria del condado y aprenda de su juez.
- Eventos: ¡Puede participar en campamentos diurnos, Livestock Expo, talleres, retiros de distrito o conferencias estatales para obtener más información!



Trabajo de Proyecto

En su mayor parte, el trabajo del proyecto es a su propio ritmo e individual. El proyecto (s) que elija debe reflejar sus intereses, ¡pero el tema es mucho menos importante que el proceso de completar su trabajo! Cada área del proyecto tiene diferentes requisitos, pero siempre tendrá oportunidades para desarrollar habilidades para la vida.

El trabajo de proyecto es un proceso. Este año:

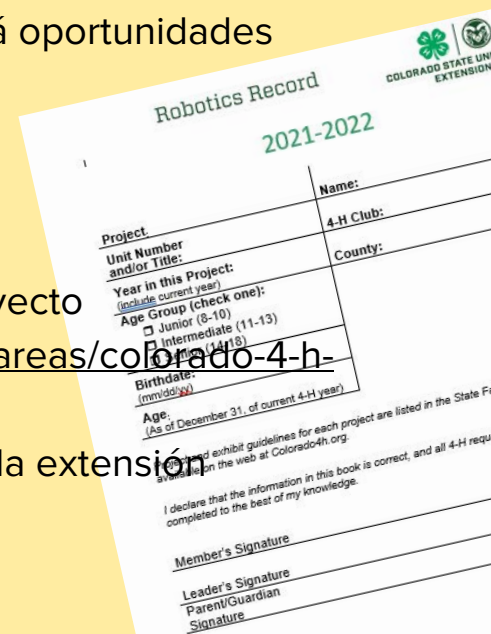
- Seleccione su(s) proyecto(s)
- Descargue el libro de registro (e-record) para su proyecto y grupo de edad en <https://co4h.colostate.edu/program-areas/colorado-4-h-project-information/>

- Obtenga los manuales de proyecto que necesita de la extensión oficina
- Establecer metas
- Asistir a las reuniones del club
- Asistir a cualquier reunión de proyecto y / o taller
- Lograr metas
- Mantener buenos registros
- Demuestra lo que has aprendido
- ¡Y cuenta tu historia a través del libro de registro de tu proyecto!

Mantener un libro de registro puede parecer mucho, pero si lo llenas ¡Durante todo el año, lo harás genial! Para que conste consejos para libros, por favor visite

<https://garfield.extension.colostate.edu/wp-content/uploads/sites/43/2022/12/>

[Consejos de registro-libro.pdf](#)

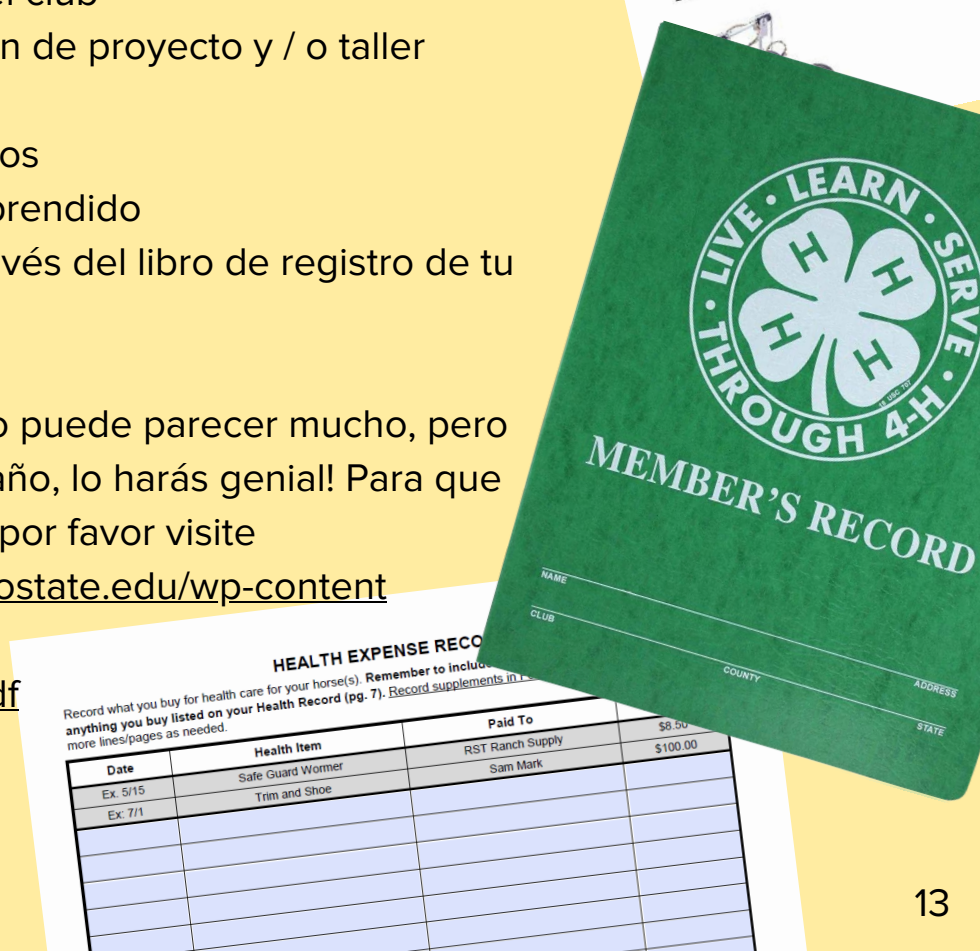


Robotics Record
2021-2022

Project: _____ Name: _____
Unit Number and/or Title: _____ 4-H Club: _____
Year in this Project: _____ County: _____
(include current year)
Age Group (check one):
 Junior (8-10)
 Intermediate (11-13)
 Senior (14-18)
Birthdate: _____
(month/day)
Age: _____
(as of December 31, of current 4-H year)

I declare that the information in this book is correct, and all 4-H requirements and exhibit guidelines for each project are listed in the State Fair Bulletin on the web at Colorado4h.org.

Member's Signature _____
Leader's Signature _____
Parent/Guardian Signature _____



MEMBER'S RECORD

LIVE • LEARN • SERVE
THROUGH 4-H

NAME _____
CLUB _____
COUNTY _____
ADDRESS _____
STATE _____

HEALTH EXPENSE RECORD

Record what you buy for health care for your horse(s). Remember to include anything you buy listed on your Health Record (pg. 7). Record supplements in 1 more lines/pages as needed.

| Date | Health Item | Paid To | Amount |
|----------|-------------------|------------------|----------|
| Ex: 5/15 | Safe Guard Wormer | RST Ranch Supply | \$8.00 |
| Ex: 7/1 | Trim and Shoe | Sam Mark | \$100.00 |
| | | | |
| | | | |
| | | | |
| | | | |
| | | | |
| | | | |
| | | | |
| | | | |

Tréboles

Tréboles es un proyecto reservado para niños de 5 a 7 años. ¡Está diseñado para ayudar a nuestros miembros más jóvenes a explorar las diferentes áreas de 4-H antes de comprometerse con un área específica del proyecto cuando cumplan 8 años!

Nuestros tréboles se reúnen una vez al mes en el Recinto Ferial para realizar actividades divertidas y experiencias con su líder y padres. Los padres o tutores deben asistir con sus brotes de trébol.

¡Estos jóvenes miembros tienen la oportunidad de participar en todos los eventos de 4-H y pueden unirse a un club comunitario si así lo desean! Si bien los brotes de trébol están invitados a explorar todas las áreas del proyecto, no pueden participar en proyectos deportivos, de caballos o ganaderos hasta que cumplan 8 años.



Durante el año, los brotes de trébol completan bastantes manualidades y oportunidades de aprendizaje. Si quieren presentar uno de estos en la feria estamos encantados

¡Para darles tiempo para reunirse con un juez! Obtenga un libro de registro de práctica de brotes de trébol de la Oficina de Extensión para obtener la experiencia completa.





TO MAKE 
 THE BEST
BETTER



Feria del Condado

Uno de los aspectos más destacados del año para los miembros de 4-H es poder exhibir su trabajo o animales en la Feria del Condado de Garfield para completar sus proyectos. Los miembros exhibirán en caballos, perros, ganado, proyectos generales, deportes de tiro y / o concursos del condado. Cualquier miembro de 4-H del Condado de Garfield con buena reputación que cumpla con los plazos de inscripción, asistencia y etiquetado/pesaje puede participar.

★ Nuestra Feria del Condado se lleva a cabo a fines de julio de cada año en el Recinto Ferial en Rifle y está precedida por County Shoot 3 fines de semana antes, y Dog and County Contest and Horse fair la semana anterior.

★ Las cargas de animales deben presentarse en 4-HOnline antes de la feria. Las cargas de carne deben presentarse antes del 1 de febrero. Todos los demás animales deben presentarse antes del 1 de mayo (Ver página 18)

★ Las personas ingresarán a sus proyectos de feria en línea a través de FairEntry.com antes del 1 de julio. Las instrucciones se pueden encontrar aquí:

<http://co4h.colostate.edu/fairentry/document/manage/family-helpsheet.pdf>

★ Proyectos generales (proyectos no ganaderos), deportes de tiro y brotes de trébol traerán su proyecto y libro de registro al Recinto Ferial el sábado anterior a la Feria para juzgar las entrevistas a una hora programada previamente.

★ Cada miembro de 4-H tendrá tiempo para sentarse con su juez para hablar sobre su exhibición. Todas las exhibiciones se mostrarán al público durante toda la semana y deben recogerse el último domingo de la Feria. Cualquier exhibición/proyecto que quede se convierte en propiedad de Garfield County 4-H.

Los proyectos ganaderos deben registrarse para los controles veterinarios,

★ pesar y estancarse al comienzo de la semana de la feria. ¡Consulte el Libro de reglas de ganado para obtener el calendario, los horarios específicos de verificación veterinaria, el pesaje y los espectáculos!



Junior Venta de Pecuaria

Un animal de ganado por expositor (o 1 en dos especies diferentes) se puede vender en la Venta de Ganado Junior del Condado de Garfield. La subasta tiene lugar a la 1 pm del sábado al final de la semana de feria.

Somos muy afortunados de mostrar en un condado al que le encanta apoyar a 4-H presentándonos y comprando animales en la feria. Todas las personas que conozca durante todo el año son compradores potenciales, por lo que es importante mantener el Código de conducta de 4-H donde quiera que vaya, ¡siempre está causando las primeras impresiones!

Establecer contactos con compradores potenciales puede ser intimidante, pero sé tú mismo y hazles saber a todos que tienes un animal para vender e invítalos a asistir a la venta. Cada año, celebramos un almuerzo de compradores antes de la venta. ¡Este será otro gran lugar para socializar y establecer contactos!



COMPLEMENTOS: Los miembros de 4-H que participan en la comunidad pueden comenzar a conocer compradores potenciales de inmediato. Esto es importante por varias razones, ¡pero una grande es Add-on's! Si alguien que conoces quiere apoyarte pero no se siente cómodo comprando un animal entero, es posible que te dé un complemento. Esto significa que prometerán una cantidad específica de dinero para ser "agregada" a su cheque de venta SI su animal vende. Los formularios de solicitud de complementos están disponibles en la Oficina de Extensión para que los entregue a posibles compradores y partidarios.

BUY BACK: Durante la feria, escuchará sobre Buy-Back. Este es un sistema para facilitar el trabajo de un comprador. ¡Esto no es un medio para que los jóvenes compren su propio animal después de la venta! Cada año, tenemos un comprador de recompra (BBB) que pagará un precio fijo por los animales 4-H. Los compradores que no quieran quedarse con su animal comprado pueden pagar la diferencia entre el precio de venta final y esta tarifa y entregar el animal a la BBB.

4-H Cargas de Pecuaria

Si está criando animales para la feria (caballo, perro y ganado), deberá cargarlos en 4HOnline antes de la fecha límite. Estas cargas proporcionan a la oficina todo lo que necesitamos para verificar el animal de su proyecto cuando llegue el momento de la feria. No se pueden inscribir animales en la feria sin una carga de 4HOnline.

Fecha límite de carne de res: 1 de febrero a las 5 pm

Fecha límite para perros de caballo y otros animales de ganado:
1 de mayo a las 5 p.m.



Necesitarás:

- Inspecciones de marca a nombre del expositor juvenil (solo carne de res)
- Factura de venta (documento que demuestra que el animal ES PROPIEDAD DEL JOVEN, no de los padres)
- Una foto de tu animal
- Una foto de tu animal contigo

Las instrucciones completas se pueden encontrar en:












<https://garfield.extension.colostate.edu/wp-content/uploads/sites/43/2022/12/Animal-Upload-instructions-V2-Beef-Example.pdf>

Si está ingresando a la clase de "Productor" de ganado en la feria, también deberá hacer una carga SEPARADA de la madre del animal producido cargada como un animal de "cría" con una foto de la mamá animal con el expositor.

Recordatorio de que la mamá animal debe ser propiedad del expositor o familia inmediata como se especifica en el libro de reglas del ganado.



Fechas de Compra de Pecuaria

| Proyecto de Mercado | Animal nacido/ eclosionado... | Cuándo comprar | Peso sugerido | Peso ideal en feria | Requisitos de peso para cada especie |
|---|---|--|--|--|---|
| Vaca  | A finales de junio del año anterior | Octubre Diciembre 1 | Mini: 350-400 lbs Estándar 600-700 lbs | Mini 750-850 lbs. Estándar .1150- 1350 lbs | Peso mínimo del mercado: 1,000lbs Peso máx. del mercado Mini: 950lbs |
| Cerdo  | 1 de Enero - 1 de Febrero | Abril Propio para Mayo 1 | 90-110 lbs | 260-270 lbs. | Peso mínimo: 220lbs. Peso máximo: 295 lbs. |
| Oveja  | 1 de Enero - 1 de Marzo | Primavera Propio para Mayo 1 | 60-70 lbs | 125-140 lbs. | Peso mínimo: 100 lbs. Dorper mínimo: 85 lbs. |
| Cabra  | Diciembre- Enero | Primavera Propio para Mayo 1 | 50-60 lbs | 85-105 lbs. | Peso mínimo: 60 lbs. |
| Turquía  | 20 de Marzo- 14 de Abril | Pedido Rápido Propio para Abril 15 | Poult (6-8in) | 18-20lbs | Peso mínimo: 17lbs. Peso máximo: 35 lbs. |
| Pollo  | Roaster: 3 de abril -22 de mayo Freidora: Mayo 29- Junio 12 | Pedido Rápido | Chick | 5 lbs. | Peso máximo: 10 lbs. |
| Pato  | Mayo 1-15 | Pedido Rápido | Duckling | 8 lbs | Peso máximo: 10 lbs. |
| Gansos  | Marzo 20- Abril 14 | Pedido Rápido Propio para Abril 15 | Gosling | 12 lbs | Peso máximo: 30 lbs. |
| Conejo  | Asador: Feb 1 - Junio 1 Freidora: 15 de Mayo-12 de Junio | | Kit | Varía según la raza | Ninguno |
| Codorniz  | 3 de Abril - 12 de Junio | | Chick | Varía según la raza | Ninguno |
| Faisán  | 17 de abril - 15 de mayo | | Chick | Varía según la raza | Ninguno |

Reinscripción y Voluntariado

Así que superaste tu primer año de 4-H- ¡Gran trabajo! Una vez que se haya tomado un tiempo para recuperarse de la feria y la feria estatal, sucederán algunas cosas:

- Si entregó un libro de registro de ganado, el juez lo enviará de vuelta a la Oficina de Extensión con una cinta.
- ¡Noche de logros! La noche de logros generalmente ocurre dentro de la primera semana de octubre. ¡Es una noche para celebrar el nuevo año 4-H y para que el Consejo 4-H entregue premios de libros de récords, premios de miembros sobresalientes, premios de voluntarios y regalos de miembros! ¡Asegúrese de asistir, ya que recibirá un paquete de resumen hecho solo para usted!
- ¡La temporada de reinscripción se abre la primera semana de octubre!



October 1-31: \$25
November 1-December 31: \$35
After January 1: \$45

Volver a inscribirse en 4-H temprano significa que obtendrá un descuento en su cuota de membresía! Volver a inscribirse tarde tendrá un cargo adicional.

Para iniciar el proceso, inicie sesión en su cuenta de 4-HOnline y haga clic en "Lista de miembros" en la barra de la izquierda. Junto al nombre de cada miembro, verá un enlace azul que dice "Inscribirse ahora". Haga clic allí y siga el proceso mientras se asegura de actualizar la información de contacto y las firmas. Como siempre, las cuotas de membresía se pueden pagar con cheque en efectivo en persona o por correo a la Oficina de Extensión y, por lo general, también tenemos una opción de tarjeta de crédito.

| Member | Programs |
|--|---|
| Member Name and # View | 4-H Enroll Now |

Member and Program List

VOLUNTARIADO: Llame al especialista 4-H de su condado si está interesado en ser voluntario en algo específico o convertirse en líder de club. El siguiente paso es crear una cuenta en co.4-HOnline.com. Si ya tiene una cuenta familiar, simplemente haga clic en el botón azul grande "Agregar miembro" para agregarse como voluntario. **NO HAY TARIFA** para los voluntarios, pero se le pedirá que presente tres referencias no familiares, complete una capacitación muy corta y presente una verificación de antecedentes después de inscribirse para ser aprobado. Las capacitaciones suplementarias para voluntarios se llevan a cabo al menos dos veces al año.

El voluntariado con 4-H le permite acompañar viajes, participar más plenamente en los eventos de 4-H y agregar más servicio de comunicación a su currículum. ¡Únete a nosotros hoy, nos encantaría tenerte!

Recursos

Página de Facebook de Extensión de CSU del Condado de Garfield: @CSUEGarfieldCounty4H

Para todos los recursos específicos del Condado de Garfield, visite nuestro sitio web y explore las diferentes pestañas y boletines informativos.

Condado de Garfield 4-H: <https://garfield.extension.colostate.edu/programs/4-h/>

Saltar a:

Libro de reglas de ganado del condado de Garfield:

<https://garfield.extension.colostate.edu/wp-content/uploads/sites/43/2022/12/2023-Livestock-Rulebook-FINAL.pdf>

Manual de deportes de tiro del condado de Garfield: ¡Próximamente!

Guía de caballos del condado de Garfield: <https://garfield.extension.colostate.edu/wp-content/uploads/sites/43/2022/12/2023-Horse-Show-Guidebook-FINAL.pdf>

Ayuda del libro de registro: <https://garfield.extension.colostate.edu/wp-content/uploads/sites/43/2022/12/Record-Book-Tips.pdf>

Procedimiento parlamentario: https://garfield.extension.colostate.edu/wp-content/uploads/sites/43/2022/12/parliamentary_procedure_at_a_club_meeting1.pdf

Ejemplo de cargas de ganado: <https://garfield.extension.colostate.edu/wp-content/uploads/sites/43/2022/12/Animal-Upload-instructions-V2-Beef-Example.pdf>

Recursos generales de Colorado:

Página del proyecto Colorado 4-H y registros electrónicos:

<https://co4h.colostate.edu/program-areas/colorado-4-h-project-information/>

Requisitos de exhibición y más:

<https://co4h.colostate.edu/program-areas/state-fair-information/>

4-H Online: co.4-honline.com



Colorado State University Extension is an equal opportunity provider. | Colorado State University does not discriminate on the basis of disability and is committed to providing reasonable accommodations. | CSU's Office of Engagement and Extension ensures meaningful access and equal opportunities to participate to individuals whose first language is not English.

Colorado State University Extension es un proveedor que ofrece igualdad de oportunidades. | Colorado State University no discrimina por motivos de discapacidad y se compromete a proporcionar adaptaciones razonables. | Office of Engagement and Extension de CSU garantiza acceso significativo e igualdad de oportunidades para participar a las personas quienes su primer idioma no es el inglés.